

Reformed Theological Seminary Atlanta
October 2011

D.Min. (Korean-language track) Doctoral Project Style & Format Guide
한국어 목회학 박사 논문 양식 지침서

2011년 10월26일 이후에 제출되는 논문프로포절과 논문완성본, 최종본 및 영문번역본은 모두 본 지침서 (October 2011)의 양식과 기준에 준수해야 합니다. 이전 버전의 지침서나 양식 기준은 2011년 10월26일 이후부터 적용되지 않음을 참고하십시오.

제1장 논문 작성 기본사항

RTS는 수업시 요구되는 연구 소논문과 목회학 박사 과정의 최종 학위 논문을 작성하는데 있어서 Kate Turabian's *A Manual for Writers*(6판, 1996)를 표준서로 삼고 있습니다. 더불어 RTS의 D.Min. Doctoral Project를 위한 논문 프로포절(Proposal)과 학위논문(Doctoral Project) 작성을 위해 다음과 같은 세부적인 “목회학박사 논문양식 지침서”(D.Min. Doctoral Project Style and Format Guide)를 공지하오니, 반드시 숙지하시고 규정을 준수해 주실 것을 요구합니다.

컴퓨터 프로그램

프로포절이나 학위논문 작성은 Microsoft Office Word 또는 Haansoft Hangul(보통 ‘아래하 한글’로 통칭하는) 프로그램 중에서 하나를 택하여 글을 작성한 후 제출한다.

그러나, 영문의 경우에 있어서 프로포절 영문요약, 학위논문 영문요약, 그리고 영문초록 등은 반드시 Microsoft Office Word 프로그램으로 글을 작성한 후 제출해야 한다.

글자 꼴과 크기

한글의 경우 신명조, 11 (논문 제목, 각 장의 제목, 표제, 부표제 등은 진하게)
영문의 경우 Times New Roman, 12 (논문 제목, 각 장의 제목, 표제, 부표제 등은 진하게)
(주의: “제5장 각종 양식”을 필히 참조하시오)

용지의 크기

프로포절, 심사용 논문 최종본, 제출된 논문 등 논문과 관련된 모든 용지의 크기는 미국에서 통용되는 **Letter 용지**(8½ × 11 inch)로 반드시 지정하여 제출해야 한다.

용지 여백

왼쪽	1.25 inch (31.7mm)
오른쪽	1 inch (25.4mm)
아래쪽	1 inch (25.4mm)
위쪽	1 inch (25.4mm)
예외	다음의 경우는 위쪽의 여백을 2 inch (50.8mm)로 한다: 겉표지, 속표지, 저작권, 초록, 헌사, 목차, 도표, 도해, 약어, 감사의 글, 각 장(chapter), 부록, 참고문헌 등의 첫 페이지

행 정렬

일반적으로 모든 본문 내용의 행 정렬은 한글의 경우 “양쪽 맞춤”(영문의 경우는 “왼쪽 맞춤”)을 기본으로 한다. “중앙 맞춤”과 “오른쪽 맞춤”은 필요한 경우에만 사용한다.

줄 간격

본문의 줄 간격	더블 스페이스 (아래하 한글, 250)
예외	다음의 경우는 싱글 스페이스(아래하 한글, 160)로 한다. 목록, 표제, 부표제, 블록 인용, 각주, 참고문헌 등(“제5장의 각종양식” 참조)

페이지 번호 매기기

승인 페이지 이후부터 서론 전까지	로마 숫자 소문자 번호(예, ii, iii, iv, v 등) 하단 중앙에 기입
본문 첫 장에서 마지막까지	아라비아 숫자 번호(예, 1, 2, 3 등) 각 장(chapter)의 첫 페이지는 하단 중앙에, 그리고 그 이후의 페이지는 상단 중앙에 기입한다. 부록과 참고문헌도 같은 방식으로 페이지 번호를 기입한다.

각주 번호

아라비아 번호(예, 1, 2, 3 등)로 기입하며, 각 장(chapter)마다 번호를 1번부터 다시 시작한다.

각 장의 주표제, 표제 및 부표제

- ① 주표제라함은 제목표지, 승인페이지, 초록, 목차, 도표, 도해, 약어, 감사의 글, 각 장(chapter), 부록, 참고문헌 등의 제목(Titles) 또는 표제(Heads)를 말한다.
- ② 각 장의 제목에 번호를 기입하는 것 외에(예, 제1장, 제2장 등) 표제와 부표제 등에 번호를 붙이지 않는다.
- ③ 아래와 같은 규정을 기본적으로 따른다.

주표제	중앙 맞춤, 신명조 11, 진하게, 위에서 2 inch, 밑으로 한 줄 띄기
표제	중앙 맞춤, 신명조 11, 진하게, 위, 아래로 한 줄씩 띄기
부표제	왼쪽 맞춤, 신명조 11, 진하게
부부표제	왼쪽에서 한 tab 띄기, 신명조 11, 진하게
부부부표제	왼쪽에서 한 tab 띄기, 신명조 11, 밑줄

들여쓰기

단락 첫 줄	각 문단의 첫 문장 시작은 한 tab씩 들여쓴다.
블록 인용시	전체적으로 10 칸을 들여쓴다(인용부호 “ ” 쓰지 않음).
참고문헌	두번째 행은 10 칸을 들여쓴다.

제2장 각주 및 참고문헌

Kate Turabian's *A Manual for Writers*(6판, 1996)에서 제공하는 ‘각주 및 참고문헌 형식’(Footnote & Bibliography Style)를 반드시 준수해야 한다.

김남식 편저. **Turabian Style: 주, 참고문헌**. 대구: 계명대학교 출판부, 2006.
이 책은 Turabian Style 한글 번역판임.

단, 책명을 기록할 경우 다음을 따라야 한다(위의 경우 참조):

영문 저서, 논문집 등의 책명의 경우에는 ‘이탤릭체’로 표기하며,
한글 저서, 논문집 등의 책명의 경우에는 ‘밑줄긋기’로 표기한다.

제3장 프로포절

프로포절 절차

- ① 학위논문 자격 취득(코스웍 완료시) 후 지도교수 배정 받기
- ② 지도교수의 지도하에 프로포절이 완료되면, 프로포절을 번역본과 함께 지도교수에게 제출
- ③ DM899 K1 Doctoral Project I: Proposal 3학점 등록 (등록금 완납 포함)
- ④ 프로포절 히어링
- ⑤ 수정된 프로포절 및 번역본을 Registrar와 지도교수에게 이메일로 제출(히어링 후 2주 이내)
- ⑥ 프로포절의 “Pass” 확인과 더불어 RTS 목회학박사 candidate로서 학위논문(Doctoral Project) 집필 시작

(자세한 절차 안내는 학교 한국어 목회학박사과정 웹사이트 “학위논문 안내”를 참조)

프로포절 양식

- ① 프로포절은 아래와 같은 순서로 정리하여 제출한다.
- ② 서론 첫 페이지부터 번호를 매기며, 모두 중앙 하단에 아라비아 숫자로 기입한다.

- | | |
|---|--------------|
| 1. 프로포절 겉표지 (Proposal Title Page) | <양식 1> 참조 |
| 2. 서론 (Introduction) | (총 12 pages) |
| 연구 배경 (Problem) | (4 pages) |
| 연구 목적 (Purpose) | (½ page) |
| 연구 중요성 (Significance) | (1½ pages) |
| 연구 질문 (Research Question) | (1 page) |
| 용어 정리 (Definitions) | (1 page) |
| 가정 (Assumptions) | (1 page) |
| 연구 범위와 한계 (Scope and Limitation) | (1 page) |
| 자료수집 및 연구 방법 (Data Collection & Methodology) | (2 pages) |
| 연구 윤리 (Research Ethics) | |
| 3. 제2장 연구 내용 (Chapter 2 Chapter Outlines) | (3 pages) |
| (주의: 제1장에서 5장까지 각 장 별로 목차를 정리하고, 각 장 끝에 간략하게 쓸 내용을 요약한다.) | |
| 제1장 서론 | |
| 제2장 선행연구고찰 | |
| 제3장 성경적, 신학적, 역사적 고찰 | |
| 제4장 분석과 평가 | |
| 제5장 종합 및 모델제시 | |
| 제6장 결론 | |
| 4. 제3장 참고문헌 (Chapter 3 Bibliography) | (5페이지 이상) |
| 5. 연구 진행 일정표 (Timeline) | (1 page) |
| 6. 영문요약 (English Summary) | (3 pages) |
| (영문은 반드시 MS Word로 작성) | <양식16> 참조 |

제 4장 학위 논문

학위 논문 절차

- ① 프로포절이 공식적으로 승인된 이후, 학위 논문을 한 장(chapter) 씩 작성하여 지도교수에게 제출하여 승인 받으면서 집필 진행
- ② 논문이 완성되면, 지도교수로부터 디펜스 히어링 할 승인을 받음
- ③ 디펜스 히어링을 위한 논문 완성본 및 영문 요약본을 Registrar와 지도교수에게 이메일로 제출한다. 영문 요약은 약 20 페이지로 한다.
- ④ 디펜스 히어링(구두 논문최종심사) 일정 확정
- ⑤ DM899 K2 Doctoral Project II: Defense 3학점 등록 (등록금 완납 포함)
- ⑥ 디펜스 히어링
- ⑦ RTS 논문 규정에 맞추어 수정된 학위 논문 최종본을 Registrar와 지도교수에게 이메일로 제출한 후, '논문승인서'를 Registrar로부터 받는다.
- ⑧ 제본된 논문 3권을 Registrar에게 우편으로 제출한다.

(자세한 절차 안내는 학교 한국어 목회학박사과정 웹사이트 “학위논문 안내”를 참조)

학위논문의 적절 분량

논문	150-180 페이지 가량
영문 요약	20 페이지 가량 (디펜스 히어링에 매우 중요하기 때문에, 논문의 전체의 핵심적인 내용을 영문으로 잘 요약하여, 반드시 MS Word로 작성한다.)

디펜스 히어링을 위한 논문 완성본

- ① 완성본은 아래와 같은 순서로 정리하여 제출한다.
- ② 양식 규정을 반드시 준수해야 한다.
- ③ 영문 요약본 파일도 함께 제출한다. <양식 16> 참조

1. 속표지 (Inner Title Page) <양식 3> 참조
2. 목차 (Table of Contents) (페이지 번호 ii) <양식 8> 참조
3. 도해 또는 도표 (Figures or Tables) (필요시, 페이지 번호 계속) <양식 9> 참조
4. 약어 목록 (List of abbreviations) (필요시, 페이지 번호 계속) <양식 10> 참조
5. 제1장 서론 (Introduction) (페이지 번호 1, 분량 10 pages) <양식 12, 13> 참조
6. 제2장 선행 연구 고찰 (Review of Precedent Studies)
(페이지 번호 계속, 분량 40 pages)
7. 제3장 성경적, 신학적, 역사적 고찰 (Biblical Ontological & Historical Foundations)
(페이지 번호 계속, 분량 40 pages)
8. 제4장 분석과 평가 (Analysis & Findings)
(페이지 번호 계속, 분량 40 pages)

- 9. 제5장 종합 및 모델 제시 (Synthesis: A Transferable New Model) (페이지 번호 계속, 분량 40 pages)
- 10. 제6장 결론 (Conclusion) (페이지 번호 계속, 분량 10 pages)
- 11. 부록 (Appendix) (필요시, 페이지 번호 계속) <양식 14> 참조
- 12. 참고문헌 (Bibliography) (페이지 번호 계속) <양식 15> 참조

논문 최종본

- ① 히어링 심사가 통과 된후 아래와 같은 순서로 정리하고 제본될 최종본을 제출하여 승인서를 받으면 제본한 후, 제본된 논문 3권을 Registrar에게 우편으로 제출한다.
- ② 양식 규정을 반드시 준수해야 한다.

- 1. 겉표지 (Cover Title Page) <양식 2> 참조
- 2. 속표지 (Inner Title Page) <양식 3> 참조
- 3. 논문승인서 (Acceptance Page) (히어링 통과 이후 제본될 논문 최종본을 제출하고 Registrar에게 받음)
- 4. 저작권 (Copyrights) (페이지 번호 시작 ii) <양식 4> 참조
- 5. 초록 (Abstract) (페이지 번호 계속 iii) <양식 5> 참조
- 6. 영문초록 (English Abstract) (페이지번호 계속 iv) <양식 6> 참조
- 7. 헌사 (Dedication) (선택 사항, 페이지 번호 계속) <양식 7> 참조
- 8. 목차 (Table of Contents) (페이지 번호 계속) <양식 8> 참조
- 9. 도표 목록 (List of Tables) (필요시, 페이지 번호 계속) <양식 9> 참조
- 10. 도해 목록 (List of Figures) (필요시, 페이지 번호 계속) <양식 9> 참조
- 11. 약어 목록 (List of Abbreviations) (필요시, 페이지 번호 계속) <양식 10> 참조
- 12. 감사의 글 (Acknowledgements) (선택 사항, 페이지 번호 계속) <양식 11> 참조
- 13. 제1장 (페이지 번호 1) <양식 12, 13> 참조
- 14. 제2장 (1장에 이어 번호 계속)
- 15. 제3장 (2장에 이어 번호 계속)
- 16. 제4장 (3장에 이어 번호 계속)
- 17. 제5장 (4장에 이어 번호 계속)
- 18. 제6장 (5장에 이어 번호 계속)
- 19. 부록 (Appendix) (페이지 번호 계속) <양식 14> 참조
- 20. 참고문헌 (Bibliography) (페이지 번호 계속) <양식 15> 참조

최종본의 제본

학위논문으로 제출할 최종 논문은 반드시 양장제본(Hard Cover Binding)해야 한다.

표지의 색상은 검정색(Black)이며, 글자색은 금색(Gold)으로 한다.

앞면 작성은 반드시 <양식 2>을 준수해야 한다.

옆면 작성은 <양식 17>을 준수해야 한다.

뒷면은 아무것도 기입하지 않는다.

제5장 각종 양식

<양식 1> 프로포절 겉표지

위쪽 여백
2 inch

(주의: 줄 간격은 싱글 스페이스. 한글 크기는 11, 영문 크기는 12.
양식의 글자 크기는 실제와 다르나, 형식은 아래의 예시를 따른다)

◀ 왼쪽 여백 ▶
1.25 inches

▶ 오른쪽 여백 ▶
1 inch

(한글제목) 진하게, 중앙 맞춤
(영문제목) 대문자, 진하게, 중앙 맞춤

By
Gil Dong Hong

A Doctoral Project Proposal
Submitted to the Faculty of
REFORMED THEOLOGICAL SEMINARY
In Partial Fulfillment of the
Requirement for the Degree of
DOCTOR OF MINISTRY

Atlanta, Georgia
August 2011

아래쪽 여백 1 inch

(마지막 줄 날짜는 프로포절 히어링 월 년도)

<양식 2> 겉표지

▲
위쪽 여백 2 inch

(주의: 줄 간격은 싱글 스페이스. 한글 크기는 11, 영문 크기는 12.
양식의 글자 크기는 실제와 다르나, 형식은 아래의 예시를 따른다)

▼

◀ 왼쪽 여백 ▶
1.25 inches

2012학년도 리폼드신학대학원
목회학 박사(D.Min.) 학위 논문

▶ 오른쪽 여백 ▶
1 inch

(한글제목) 진하게, 중앙 맞춤
(영문제목) 대문자, 진하게, 중앙 맞춤

홍길동(GIL DONG HONG)

REFORMED THEOLOGICAL SEMINARY

▲

▼

아래쪽 여백 1 inch

▼

<양식 3> 속표지

▲
위쪽 여백 2 inch

(주의: 줄 간격은 싱글 스페이스. 한글 크기는 11, 영문 크기는 12.
양식의 글자 크기는 실제와 다르나, 형식은 아래의 예시를 따른다)

▼

(한글제목) 진하게, 중앙 맞춤
(영문제목) 대문자, 진하게, 중앙 맞춤

◀ 왼쪽 여백 ▶
1.25 inches

▶ 오른쪽 여백 ▶
1 inch

By
Gil Dong Hong

A Doctoral Project
Submitted to the Faculty of
REFORMED THEOLOGICAL SEMINARY


In Partial Fulfillment of the
Requirement for the Degree of
DOCTOR OF MINISTRY

Atlanta, Georgia
May 2012

▲
아래쪽 여백 1 inch
▼

(마지막 줄 날짜는 졸업 월 년도)

<양식 4> 저작권



<양식 5> 초록

▲
위쪽 여백 2 inch (첫장), 1 inch (다음 장)

▼

◀ 왼쪽 여백 ▶
1.25 inches

▶ 오른쪽 여백 ▶
1 inch

초록 (ABSTRACT)

(한글제목) 글자크기 11, 진하게, 중앙 맞춤
(영문제목) 글자크기 12, 대문자, 진하게, 중앙 맞춤

홍길동(Gil Dong Hong)

이곳에서부터 한글로 초록을 기입한다. 행
정렬은 양쪽 맞춤으로 하며, 줄 간격은 더블
스페이스로 한다. 초록이란 논문의 핵심적 요소를
요약하는 것으로서, 한글 초록의 분량은 2 페이지
이내로 한다.

▲

▼

아래쪽 여백 1 inch

▲
iii (페이지 번호 계속)

<양식 6> 영문 초록

▲
위쪽 여백 2 inch (첫장), 1 inch (다음 장)

▼

◀ 왼쪽 여백 ▶
1.25 inches

◀ 오른쪽 여백 ▶
1 inch

ABSTRACT
(영문제목) 글자크기 12, 대문자, 진하게, 중앙 맞춤
Gil Dong Hong

이곳에서부터 영어로 초록을 기입한다. 행
정렬은 왼쪽 맞춤으로 하며, 줄 간격은 더블
스페이스로 한다. 초록이란 논문의 핵심적 요소를
요약해야 하며, 영문 초록의 분량은 500자 이내로
한다.

▲

▲
iv (페이지 번호 계속)

▼
아래쪽 여백 1 inch

<양식 7> 헌사

▲
(주의: 선택 사항이며, 중앙 맞춤, 두 줄을 넘기지 않는다)
▼

위쪽 여백 2 inch

▼

◀ 왼쪽 여백 ▶
1.25 inches

◀ 오른쪽 여백 ▶
1 inch

▲

v (페이지 번호 계속)

▲

아래쪽 여백 1 inch
▼

<양식 8> 목차

▲ (주의: 양쪽 맞춤, 싱글 스페이스로 한다. 양쪽 끝을 맞춘다.)

위쪽 여백 2 inch (첫장), 1 inch (다음 장)

◀ 왼쪽 여백 ▶ 1.25 inches	목차 (TABLE OF CONTENTS)	오른쪽 여백 ▶ 1 inch
	초 록..... i i i	
	도 해 목 록..... v	
	도 표 목 록..... v i	
	약 어 목 록..... v i i	
	감 사 의 글..... v i i i	
	제 1 장 서 론..... 1	
	제 2 장 선 행 연구 고 찰..... 1 1	
	표 제..... 1 1	
	표 제..... 2 5	
	표 제..... 3 8	
	제 3 장 성경적, 신학적, 역사적 고찰..... 5 1	
	제 4 장 분석과 평가..... 9 1	
	제 5 장 종합 및 모델 제시..... 13 1	
	제 6 장 결론..... 17 1	
	부 록..... 1 8 1	
	참 고 문 헌..... 1 9 1	

▲ ▼

vi (페이지 번호 계속)

아래쪽 여백 1 inch

▼

<양식 9> 도표 목록

▲ (주의: 양쪽 맞춤, 싱글 스페이스로 한다. 도해목록도 동일한 방식을 따른다)

위쪽 여백 2 inch (첫장), 1 inch (다음 장)

◀ 왼쪽 여백 ▶
1.25 inches

▶ 오른쪽 여백 ▶
1 inch

도표 목록 (LIST OF TABLES)

도표

1. 2011년 주일 예배 출석 통계 분석표.....85
2. 2011년 제자훈련 프로그램 운영 방향에
대한 교인들의 의식설문지 분석자료.....134
- .
- .
- .
- .
10. 새모델에 대한 성도들의 이해도.....155

▲
vii (페이지 번호 계속)

▼ 아래쪽 여백 1 inch

<양식 10> 약어 목록

▲ (주의: 양쪽 맞춤, 싱글 스페이스)

위쪽 여백 2 inch (첫장), 1 inch (다음 장)

◀ 왼쪽 여백 ▶ 1.25 inches	약어 목록 (LIST OF ABBREVIATIONS)	◀ 오른쪽 여백 ▶ 1 inch
	교개협 교역자개신협의회	
	한복신 한국복음주의신학회	
	ATS The Association of Theological Schools in the United States of America and Canada	
	RTS Reformed Theological Semianry	
	WTJ The Westminster Theological Journal	

▲

viii (페이지 번호 계속)

▼ 아래쪽 여백 1 inch

<양식 11> 감사의 글

▲

위쪽 여백 2 inch (첫장), 1 inch (다음 장)

▼

◀ 왼쪽 여백 ▶
1.25 inches

◀ 오른쪽 여백 ▶
1 inch

감사의 글 (ACKNOWLEDGEMENT)

한 tap 들어서 글을 쓰기 시작한다. 행 정렬은 양쪽
맞춤으로하며, 더블 스페이스로 한다. 감사의 글은 선택사항이며,
두 페이지를 넘기지 말아야 한다.

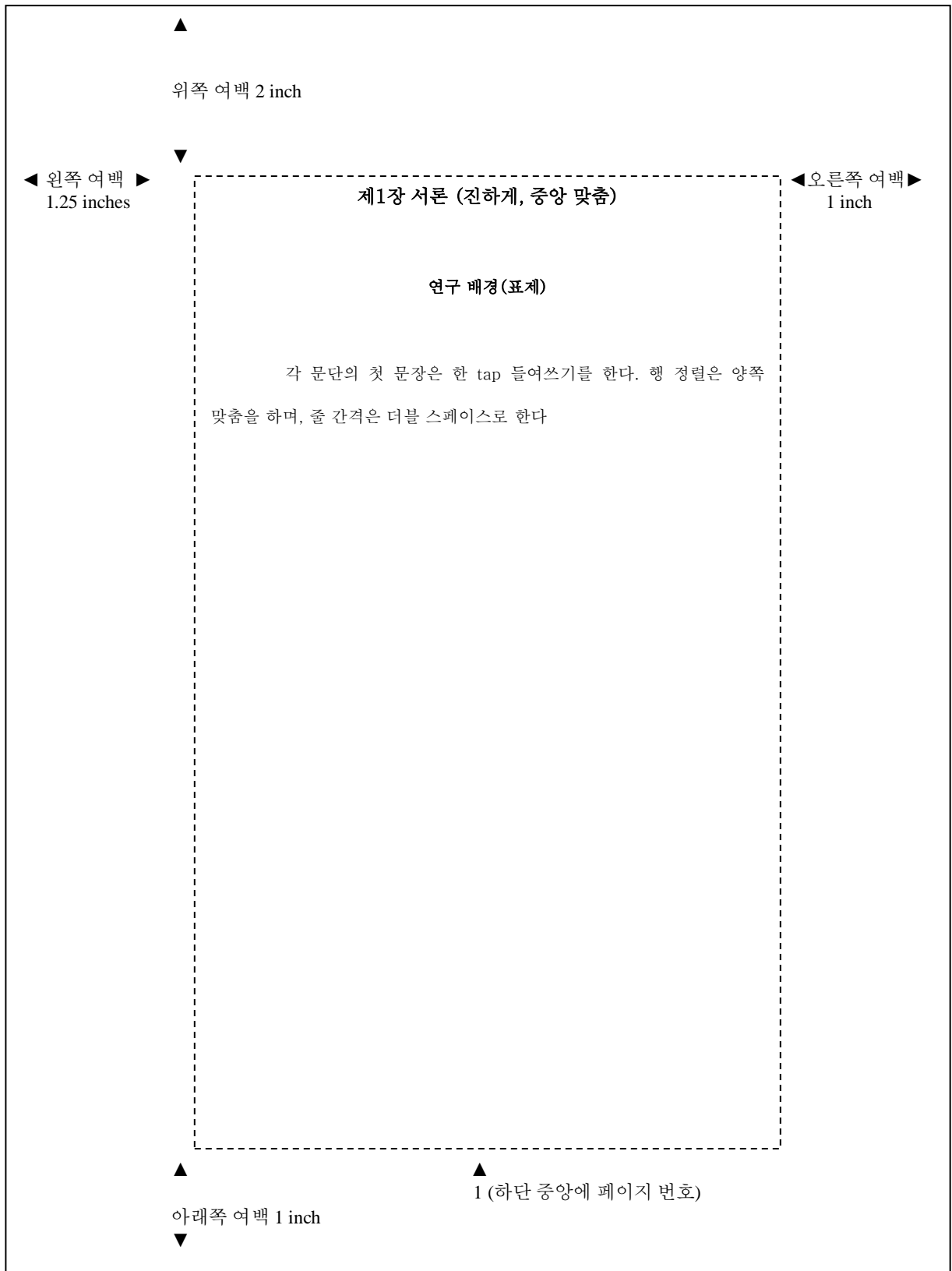
▲

▲ ix (페이지 번호 계속)

▼

아래쪽 여백 1 inch

<양식 12> 각 장의 첫 페이지



<양식 13> 각 장의 첫 페이지 이후

▲
위쪽 여백 1 inch

2 (상단 중앙에 페이지 번호기입)

▼

◀ 왼쪽 여백 ▶
1.25 inches

▶ 오른쪽 여백 ▶
1 inch

영성이란 단어는 한 때 전통적인 종교 상황 속에서 독점적으로 사용되었으나, 지금은 여러 환경 속에 모든 유형의 사람들에 의해서 그리고 각종 의미를 지닌 채 무분별하게 사용되고 있다. 독점적으로 그리스도인들을 위해 또는 다른 신앙적 용도만을 위해 그 단어를 재주장하려는 시도는 대개 용어의 정의로 시작된다.

▲

▼

아래쪽 여백 1 inch

<양식 14> 부록

▲
위쪽 여백 2 inch (첫장), 1 inch (다음 장)

▼

◀ 왼쪽 여백 ▶
1.25 inches

▶ 오른쪽 여백 ▶
1 inch

부록 (APPENDIX)

부록 1: 제목 (중앙맞춤, 진하게)

한 tap 들여쓰기, 더블 스페이스 그리고 양쪽 맞춤을
한다. 부록의 첫페이지 번호는 하단 중앙에 기입하며, 그 다음
페이지부터는 상단 중앙에 기입한다.

▲

▲ 181 (결론에 이어서 페이지 번호 기입)

▼

아래쪽 여백 1 inch

<양식 15> 참고문헌

▲ (주의: 한글자료 [번역자료 포함]와 영문자료[외국어포함] 순으로 정리하되, 연구 방법에 따라 각 자료에 따라 세부적으로 정리할 수 있다. 싱글 스페이스, 양쪽 맞춤 [영문은 왼쪽 맞춤])

▼ 위쪽 여백 2 inch (첫장), 1 inch (다음 장)

◀ 왼쪽 여백 ▶
1.25 inches

▶ 오른쪽 여백 ▶
1 inch

참고문헌 (BIBLIOGRAPHY)

한글 자료

김영재. 기독교회사. 서울: 이레서원, 2001.
_____. 현대목회의 동향. 서울: 기독교문서선교회, 2008.
윌리엄 R. 무디. 위대한 전도자 무디. 김한기 역. 서울: 도서출판 은혜, 1997.
정석기. 무릎으로 뛰어라. 서울: 멘토, 1999.
황의연. “18 세기 영·미 부흥운동과 1907 년 평양 부흥운동 비교 연구.” 목회학박사 학위논문, 개혁신학대학교, 2005.

영문 자료

Barker, William. *Puritan Profiles: 54 Puritans Personalities*. Ross-shire, Scotland: Mentor, 1996.

Conn, Harvie M. “Korean Theology-Where It Has Been & Where Is It Going?” *The Presbyterian Theological Quarterly* 39 (Summer 1972): 52-82.

Hodge, Archibald A. *Outlines of Theology*. Calisle: The Banner of Truth Trust, 1860.

Yoo, Boo-Woong. “Biblical Preaching and Its Application to the Pulpit of the Korean Church.” D.Min. Thesis, Fuller Theological Seminary, 1984.

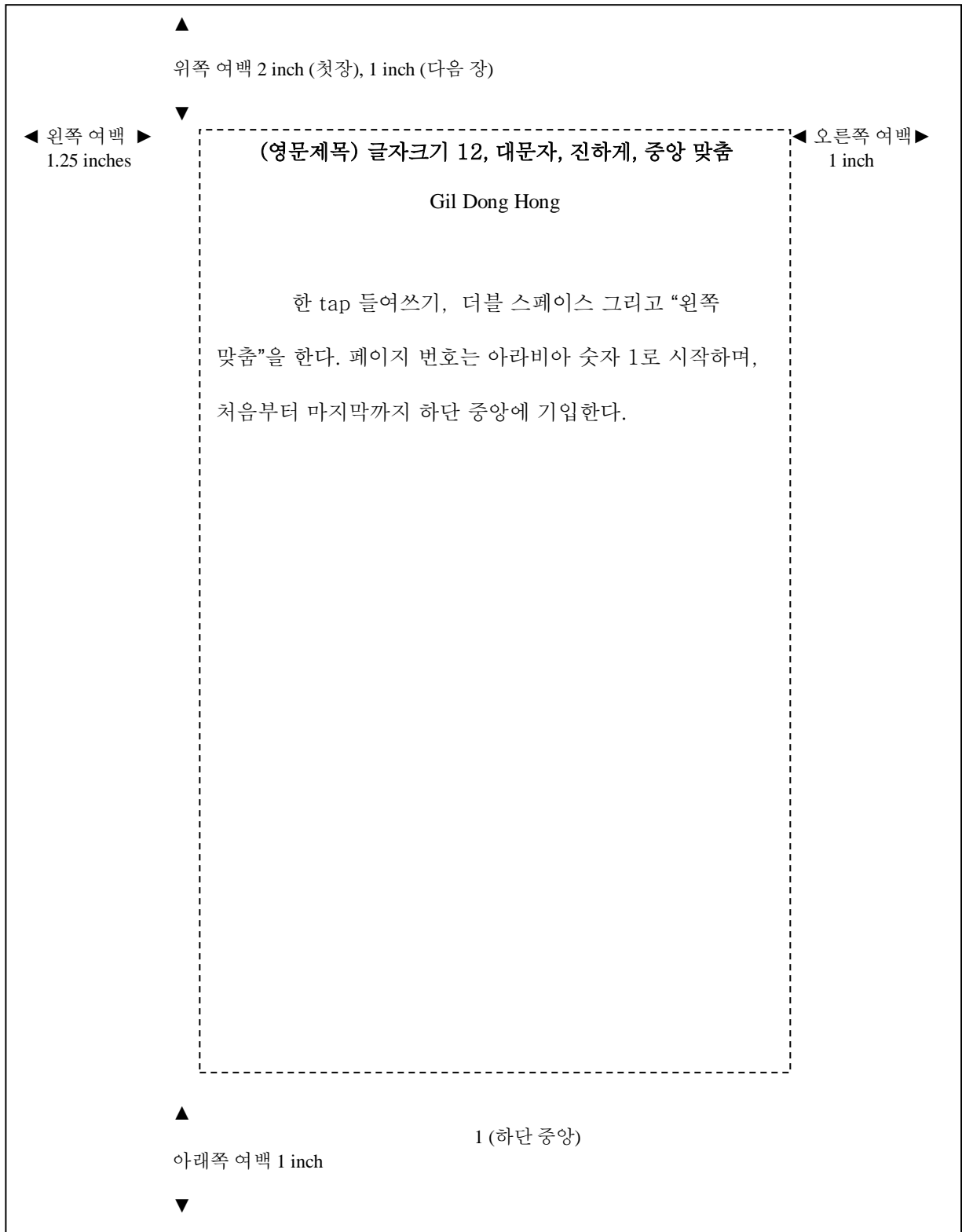
▲

▲
191 (하단 중앙, 다음 페이지부터는 상단 중앙에)

▼

아래쪽 여백 1 inch

<양식 16> 영문 요약



<양식 17> 겉표지 옆면

- 학위 논문을 제본 할 경우, 논문 겉표지 옆면은 다음과 같이 한다.
- 위쪽 간격은 1 inch로 한다.
- 영어으로만 논문 제목, 이름, 졸업 년도, 학위명을 기입한다.
- 글씨꼴은 Times New Roman, 대문자, 진하게 작성한다.
- 글씨 크기는 겉표지 앞면과 동일한 12로 하되, 제목이 길어서 두 줄로도 안될 경우 할당 공간에 맞도록 적절하게 크기를 조절한다.
- 학위명은 모두 대문자가 아니며, 정확히 “D. Min.”으로 기입한다.
- 글씨는 옆으로 누어 쓴다.
- 정렬은 반드시 다음 기준에 맞춘다.

